

TekPass 序號開通步驟(ios)

1. (電腦)開啟瀏覽器

2. (電腦)登入 TIP



3. (電腦)點選”個人資訊”

4. (電腦)點選”TekPass 資訊”



5. (手機)下載 TekPass Keep App




TekPass Keep

EverMore Technology, Inc.

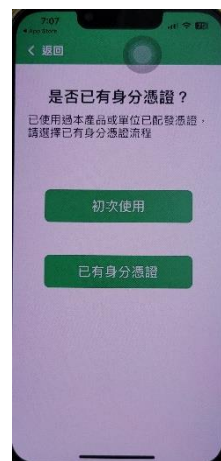
應用程式內購

6. (手機)開啟 TekPass Keep

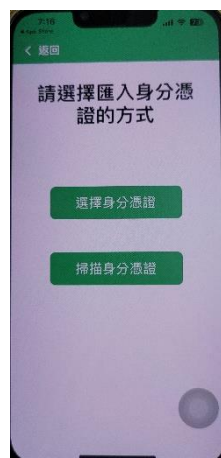
7. (手機)選擇”開始使用”



8. (手機)選擇” 已有身分憑證”



9. (手機)選擇” 掃描身分憑證”



10.(手機)掃描電腦畫面中的 QRCode

APEX 註冊QRCODE



請先下載 TekPass Keep APP

[Google Play](#)

[Apple Store](#)

開啟APP後，選擇

已有身分憑證 > 掃描身分憑證

掃描上面QRCODE

11. 建立六位數密碼



12. 完成